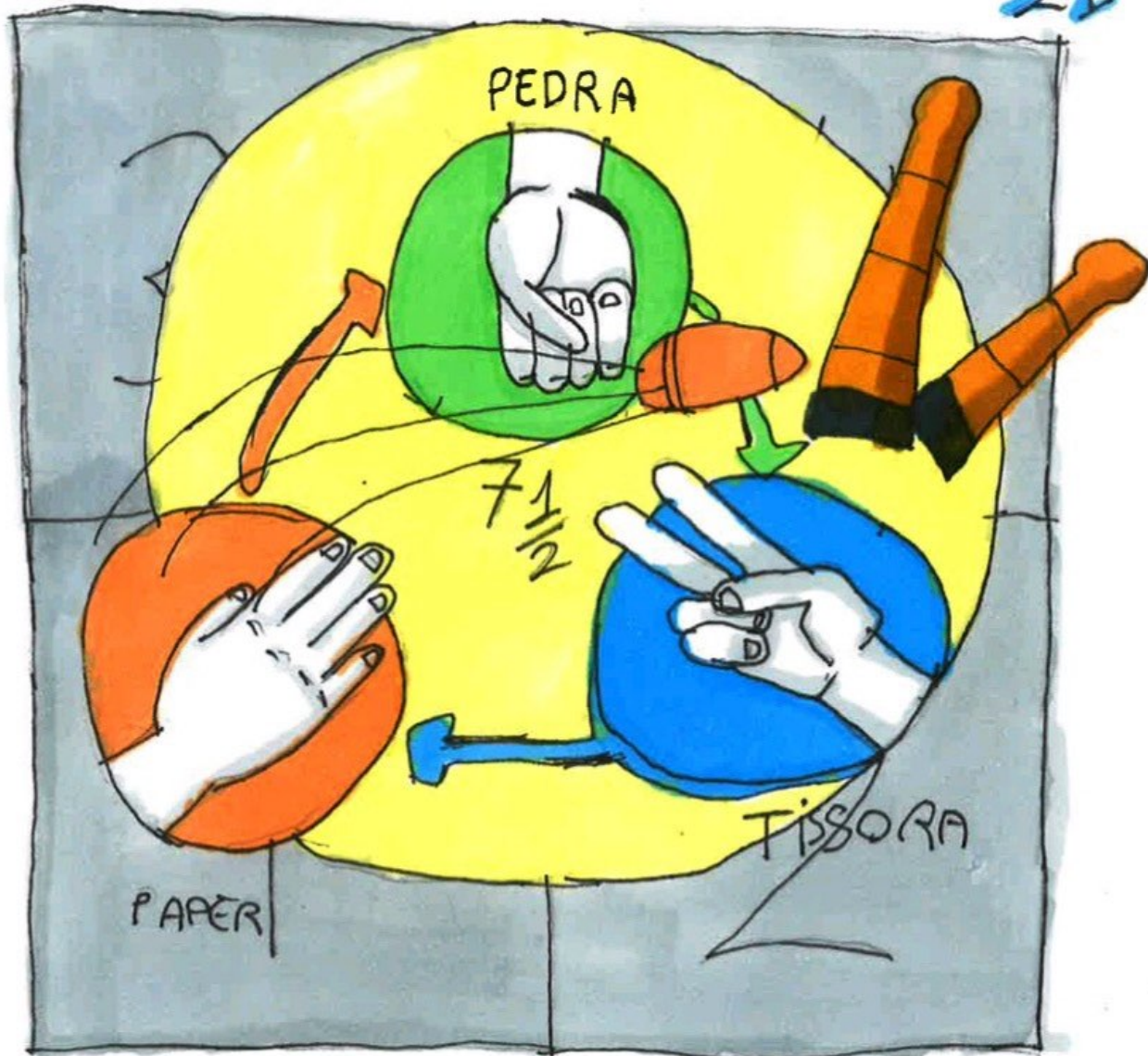


# TROBADA DE JOCS POPULARS 2024



# CASTELLÓ



Castelló de la Plana  
Ciutat Educadora



Ajuntament de  
**Castelló**  
Esports



**Martina Andreu Fuertes**

Dibuix guanyador, imatge de la X Trobada de jocs

CEIP Manel Garcia Grau

Dibuix de portada: Edgar Ojeda Campos (CEIP La Marina)



## MAICA HURTADO COLOM

*Regidora d'Esports de l'Ajuntament de Castelló de la Plana*

Voldria començar traslladant la meua felicitació, com a regidora d'Esports i Benestar Social, a l'organització i participants en la X Trobada de Jocs Populars i Tradicionals. Vaig tindre la sort d'acompanyar-vos en eixe solejat matí i comprovar, de primera mà, que estem en molt bones mans. Va ser una festa plena d'il·lusió contagiosa, amb més de mil escolars omplint cada racó del Parc Ribalta, i demostrant que la millor manera d'aprendre és sempre jugant.

No descobriré en este escrit els beneficis de la pràctica esportiva en totes les etapes de la vida, especialment durant la infància i la joventut. Però si eixa pràctica ve acompanyada d'un valor afegit, com és recuperar els jocs dels nostres avantpassats, crec que el valor és doble. En fer-ho no solament estem activant tot el cos i les seues extremitats, com en qualsevol joc o esports, sinó que a més posem en marxa una subtil màquina del temps. Jugar en ple segle XXI als jocs dels xiquets del XIX i XX. No es pot demanar més en esta era de la globalització i les noves tecnologies. Gràcies i a jugar!

## MARÍA ESPAÑA NOVOA

*Regidora de Cultura i Educació Ajuntament de Castelló*

La X Trobada de Jocs Populars i Tradicionals, dirigida per als escolars de 5é de Primària i promoguda pel Seminari de Mestres d'Educació Física de Castelló, és una oportunitat única per a honrar la nostra història i tradicions. Som la ciutat que som hui gràcies a l'esforç de les generacions d'homes i dones que ens van precedir. El seu esforç i dedicació per millorar la terra que els va veure nàixer és el regal que hem acabat heretant.



No podem entendre la nostra actual societat sense entendre com va ser la vida dels nostres avantpassats, a tots els nivells. Les nostres festes fundacionals ens recorden eixe llegat, però també els noms d'il·lustres que adornen els nostres carrers o l'evolució dels jocs tradicionals. Alguns tan nostres com el boli dali o pedra, paper, tisora. Per això és tan important que 1548 escolars i 265 mestres hagen omplert d'energia el Parc Ribalta, perquè és el millor testimoni que la roda continua girant. Que la vida continua obrint-se pas i que és molt el que ens queda per viure. Potser és per això que la vida és un joc, tradicional o no, en el qual tot està per decidir. Continuem jugant.

## JA EN PORTEM 10

Enguany n'acomplim deu ediciones de Trobada. Deu anys reunint xiquets i xiquetes de diferents escoles de la ciutat de Castelló; deu anys ensenyant jocs populars i tradicionals; deu anys promovent l'activitat física com a alternativa als hàbits de sedentarisme que regeixen, hui en dia, l'activitat infantil en la promoció, ús i abús dels dispositius mòbils; deu anys organitzant una activitat extraescolar que ompli de color i moviment el nostre estimat parc Ribalta; deu anys comptant amb la col·laboració de les regidories d'Educació i Esports, i en la Generalitat Valenciana.

I és que la major part de coses les devem a persones concretes que, amb la seua dedicació i estima pel treball, fan possible aquesta trobada any rere any. Mestres d'educació física i companys/es, tutors i tutores de cinqué, alumnat i professors/es dels Instituts Violant de Casalduch de Benicàssim i Miralcamp de Vila-real. Regidories, encapçalades per María España i Maica Hurtado, i molt ben coordinades pels seus tècnics (Xavi i Juan Luís). Deu anys seguint els passos de l'iniciadora: Mari Carmen Díaz. Comptem amb un gran equip!


**ALBERTO GONZÁLEZ ALGUACIL**

*Coordinador Seminari Mestres Ed. Física de Castelló*



1

## BIRLES



CEE CASTELL VELL

NOM DEL JOC: Les Birles

MATERIALS QUÈ NECESSITEM: Birles i Motxo

COM ES JUGA?: llancem el motxo des d'una distància

VARIANTS: De les 6 Birles col·locades hem d'intentar  
tombar-les totes menys una tenim 3 llançaments  
per fer-ho.



CEIP EJÉRCITO

2

## PEDRA, PAPER, TISORA

NOM DEL JOC:

**PEDRA, PAPER O TISORA**

MATERIAL QUE NECESSITEM: Una pista amb línies, o cons per delimitar zones.


COM ES JUGA?:

- Els jugadors es divideixen en dos grups i es col·loquen enfrontats en lítera darrere de la línia de cada camp.
- És la una senyal i els primers de cada equip ixen corrents fins que es troben per fer "pedra paper o tisora".
- El que perd, es retira i el que guanya, avança corrents fins que es trobe amb el segon de l'equip contrari que també haurà corregut fins a ell per tornar a fer "P-P-T".
- L'objectiu és arribar a la zona de l'equip contrari, que ho aconsegueix guanyar un punt i es torna a començar una altra vegada.


VARIANTS:

- Es pot jugar amb pilotes de bàsquet corrent mentre botes la pilota.

CEIP MESTRE CANÓS



CEIP MESTRE VICENT ARTERO



CEIP LA MARINA



CEIP SEBASTIÁN ELCANO

3

## BOLI DALI

NOM DEL JOC: ENCERCLA EL BOLI.

**MATERIALS QUÈ NECESSITEM:** EL BOLI, LA PALA I UN CERCOLO

COM ES JUGA?:

ENCERCLA EL BOLI es un joc que consisteix en llançar el boli amb la pala i que toque o quedi dins del cercol que es situa a deu metres del punt d'inici.

El màxim de tirades són deu i el que al final de la ronda hi haja encerclat el boli en menys tirades guanya un punt. Al final del joc, el que més punts tinga guanya.

**VARIANTS:**


En lloc de que el cercle estiga en terra, que el cercle estiga a 1m d'altura per a que siga encara més complicat però a la vegada siga més divertit.

CEIP CARLES SALVADOR



CEIP BISBE CLIMENT





COL·LEGI MADRE VEDRUNA



COL·LEGI GRANS I MENUTS

4

SET I MIG

DIBUIX:



CEIP ILLES COLUMBRETES


NOM DEL JOC: *Set i mig*MATERIALS QUE NECESSITEM: *3 xapes per jugador i un guix per a dibuixar el quadre de llançament.*

COM ES JUGA?: *Es dibuixarà a terra un quadre dividit en quatre quadrants on s'escriuran els nombres de l'1 al 4 i al centre un altre quadre amb el  $7\frac{1}{2}$ . També es marca una línia de llançament 3 xapes cadascú per intentar aconseguir la màxima puntuació però sense passar-se'n de  $7\frac{1}{2}$ .*


VARIANTS:

*Intentar aconseguir que les tres xapes de cada jugador/a es quedin al quadre d'un número en concret.*

CEIP ISIDORO ANDRÉS



CEIP JAUME I



CEIP TOMBATOSSALS

5

## SALTAR A LA COMBA



CEIP GAETÀ HUGUET

NOM DEL JOC: ✓  
 MATERIALS QUÈ NECESSITEM: ✓  
 COM ES JUGA?:  
 VARIANTS:

CORDA

- Necessitem una corda llarga
- El primer pas es que dos persones agafen la corda dels dos extrems i comencen a donar-li voltes a la corda i nia que canten una cançó. (yo tengo unas tijeras que se abren y se cierran yo toco el suelo yo me arrodillo yo toco los platillos y me salgo a fuera) (que entre el pelotón numero 1 que salga)

COL·LEGI IZQUIERDO

DIBUIX:



CEIP ENRIQUETA AGUT


DIBUIX:



CEIP MANEL GARCIA GRAU

6

## PILOTA VALENCIANA



CEIP JUAN RIPOLLÉS


**NOM DEL JOC:** Joc per dalt corda. Pilota valenciana.

**MATERIALS QUÈ NECESSITEM:** Pilotes de diferents grandàries (plàstic, tennis baixa pressió, d'escuma), corda i guix.

**COM ES JUCA?:** Dibuixem dos camps de 4 x 4 m, dividits per una corda o ratlla. Jugarem dos equips enfrontats (1 contra 1. S'ha de colpejar la pilota de baix a dalt, a l'aire (o al primer bot), sempre amb la mà, perquè passe per dalt de la corda (o ratlla) i vagi dins de l'altre camp, sense tocar-la. La ferida es fa des d'un lloc determinat a dos metres de la corda, llançant o colpejant la pilota amb el moviment de la mà ascendent. Comptarem a quines i en finalitzar el joc es canvia de camp i jugarem els equips juint la pilota segons el nivell dels participants i respectarem els usos de la pilota.

**VARIANTS:** Jugam de forma col·laborativa. Quants tocs seguits podem fer?

CEIP CARLES SELMA



CEIP BERNAT ARTOLA



CEIP EL PINAR

## 7

## MOCADORET

NOM DEL JOC: Mocador

MATERIALS QUÈ NECESSITEM: Un mocador

COM ES JUGA?:

VARIANTS:

Es fan dos equips. Cada equip numera els xiquets. Una persona es col·loca entre els dos equips i diu un número. El xiquet que té eixe número haurà d'eixir i agafar el mocador. Si pille a l'altre serà un punt per al seu equip.

Variants: En lloc de guanyar un punt, s'elimina el jugador.


CEIP FADRELL

DIBUIX:



CEIP ISABEL FERRER





CEIP SAN AGUSTÍ




CEIP VICENT MARÇÀ

## 8

## CEMENTERI

## DIBUIX:



CEIP CENSAL

NOM DEL JOC: Cementeri

MATERIALS QUÈ NECESSITEM: Pàlota d'espuma

COM ES JUGA?: Hi ha 2 equips que estan separats entre ells per una línia

VARIANTS que delimita els 2 camps. Cada equip es troba a una part  
excepte un jugador, que es col·locava al cementeri, darrere de l'equip  
contrari.

d'objectiu del joc consisteix en llançar el baló als adversaris i intentar donar-los. Si es dona abans que bote, l'oponent "mort" ha d'anar al cementeri. Si toca a terra o si al contrari l'agafa, en aquest cas no "moren", poden llançar-lo de nou al camp contrari, els jugadors del cementeri també poden llançar el baló per intentar "matar" a els oponents, guanya qui "mata" a tots de l'altre equip.

COL·LEGI LOPE DE CASTELLÓ

## ESCOLES PARTICIPANTS EN LA X TROBADA DE JOCS POPULARS DEL PARC RIBALTA ELS DIES 21 I 22 D'ABRIL DE 2024:

CEIP Bisbe Climent  
 CEIP Castàlia  
 CEIP Censal  
 CEIP Ejército  
 CEIP L'Illa  
 CEIP La Marina  
 CEIP Pinar  
 CEIP Sebastián Encano  
 C. Izquierdo  
 CEIP Jaume I  
 CEIP Juan Ripollés  
 CEIP Mestre Antonio Armelles  
 C. San Cristobal  
 CEIP Sanchis Yago  
 CEIP Vicent Marçà  
 Col·legi Penyeta Roja  
 CEIP Mestre Carles Selma  
 CEIP Mestre Vicent Artero  
 CEIP San Agustí

CEIP Benadressa  
 CEIP Bernat Artola  
 CEIP Blasco Ibáñez  
 CEIP Carles Salvador  
 CEE Castell Vell  
 CEIP Cervantes  
 CEIP Enric Soler i Godes  
 CEIP Enriqueta Agut  
 CEIP Fadrell  
 CEIP Gaetà Huguet  
 C. Grans i Menuts  
 CEIP Illes Columbretes  
 CEIP Isabel Ferrer  
 CEIP Isidoro Andrés  
 C. Lope de Castelló  
 C. Madre Vedruna  
 CEIP Manel Garcia Grau  
 CEIP Mestre Canós  
 CEIP Tombatossals

