

Hoja de Examen

INSTRUCCIONES PARA CONTESTAR EN LA HOJA DE EXAMEN


Siga atentamente las siguientes instrucciones:

- > **Instrucciones Generales:**
 - No doble ni arrugue esta hoja de examen.
 - Utilice un bolígrafo negro o azul. NO utilice lápiz ni goma de borrar.
 - Presione suficientemente y compruebe que el bolígrafo marca bien un trazo continuo y que no deja manchas.

> Instrucciones para MARCAR la RESPUESTA:

> Para MARCAR una opción

haga simplemente un "aspa" X en el recuadro correspondiente uniendo los puntos extremos (no se salga del recuadro).




ejemplo:

Elegida respuesta C

> Para ANULAR una opción

rellene totalmente el recuadro (no se salga del mismo); en caso de elegir otra respuesta, marque un "aspa" X en la nueva opción.



ejemplo:

Anulada opción C
Elegida respuesta D

> Para volver a RECUPERAR o REVALIDAR

una opción ya anulada, marque completamente la línea de puntos (no se salga por los lados).

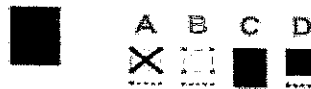


ejemplo:

Anulada opción D
Elegida respuesta C

> Para ANULAR nuevamente

la opción, rellene totalmente el espacio entre el recuadro y la línea de recuperación; quedará cubierta toda la superficie, desde el inicio del recuadro hasta la línea de recuperación (no se salga de ese espacio). En caso de elegir otra respuesta, marque un "aspa" X en la nueva opción.



ejemplo:

Anuladas opciones C y D
Elegida respuesta A

- > **IMPORTANTE:** Recuerde que si quiere cambiar la opción elegida, antes debe anularla, de lo contrario pueden quedar dos o más opciones como válidas y la respuesta se considerará NULA.

ejemplos:



- Recuerde: Es importante para usted hacer los marcas de manera clara y sin salirse de los espacios para cada caso, siguiendo las instrucciones previas.
- Además de las presentes instrucciones, Ud. deberá ajustarse a las que se imparten específicamente para cada ejercicio.